



Ministero per i Beni e le Attività Culturali

Direzione Generale per l'organizzazione, gli affari generali, l'innovazione, il bilancio ed il personale

Prot. N. 0013430

Roma 12 Aprile 2013

Circolare n. 140

CI 22.10.13/6

Al Segretario Generale

Ai Direttori Generali

Ai Direttori Regionali per i beni culturali e paesaggistici

A tutti gli Istituti centrali e periferici

e p.c. All' Ufficio di Gabinetto dell'On.le Ministro

Al Sottosegretario di Stato

All'Organismo Indipendente di Valutazione della performance

All' Ufficio Centrale del Bilancio

LORO SEDI

OGGETTO: Monitoraggio contabilità speciali e conti di tesoreria unica al 31 marzo 2013.

Il rilevamento dei dati al **31 marzo**, concernente le contabilità speciali intestate ai Funzionari Delegati dei diversi Centri di Responsabilità, evidenzia una disponibilità finanziaria, pari ad € **418.117.693,64** corrispondente al 89,27% del totale generale delle entrate, ammontanti ad € 465.688.124,11, comprensive del debito trasportato al 1 gennaio 2013 di € 468.356.881,90 e delle entrate affluite nei mesi di gennaio-marzo per complessivi € 4.448.555,94.



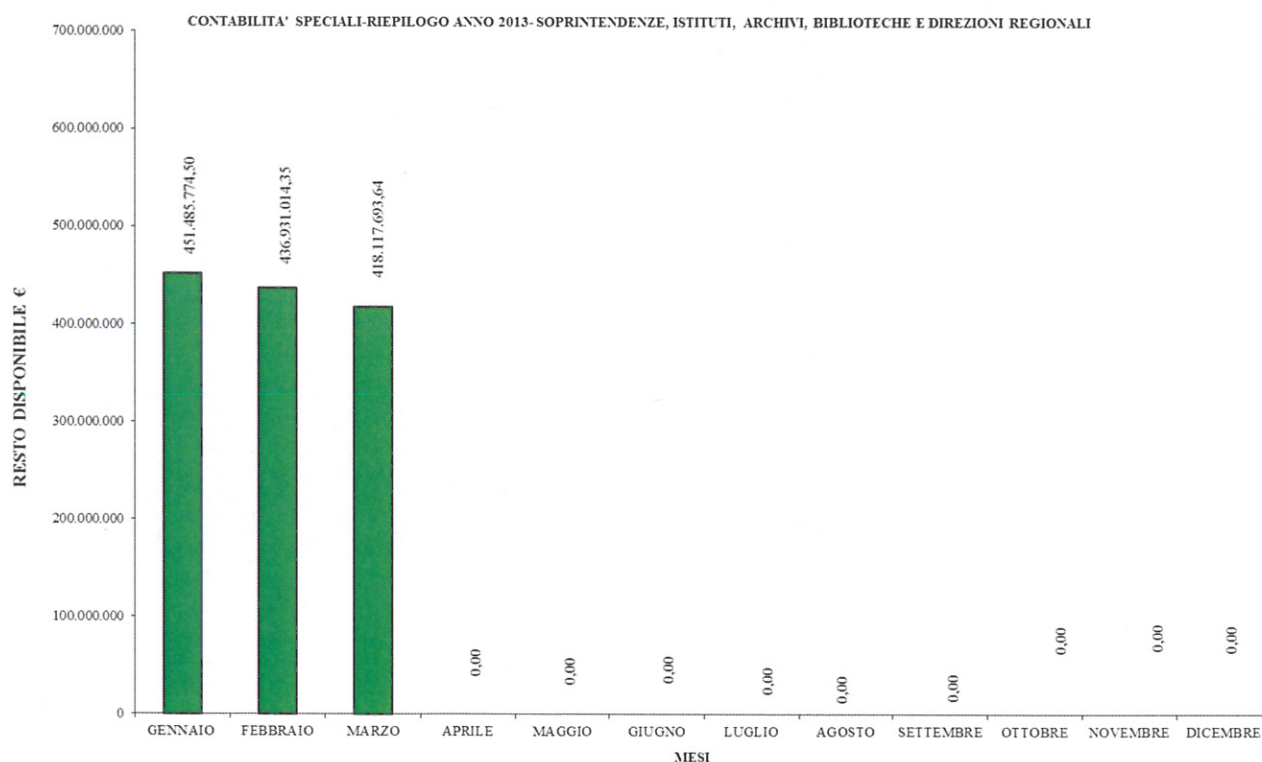
Ministero per i Beni e le Attività Culturali

II

RIEPILOGO GENERALE PER TIPOLOGIA DI ISTITUTO

ISTITUTI PERIFERICI	DEBITO TRASPORTATO AL 1° GENNAIO	ENTRATE	TOTALE ENTRATE 100%	USCITE	%	RESTO EFF.VO DI CASSA	TOT.TITOLI INESTINTI	%	RESTO DISPONIBILE	%
SEGRETARIATO GENERALE	1.591.718,14	0,00	1.591.718,14	114.882,57	7,22%	1.476.835,57	582,20	0,04%	1.476.253,37	92,75%
ARCHEOLOGICI	26.295.810,26	20.849,05	26.316.659,31	2.979.555,74	11,32%	23.337.103,57	333.696,18	1,27%	23.003.407,39	87,41%
BENI ARCH.E PAESAGGIO	63.612.280,53	52.764,09	63.665.044,62	5.456.187,04	8,57%	58.208.857,58	376.920,20	0,59%	57.831.937,38	90,84%
BENI ST.ART.ETN.	16.413.942,20	4.517,00	16.418.459,20	2.283.436,70	13,91%	14.135.022,50	132.239,86	0,81%	14.002.782,64	85,29%
MISTE	30.388.878,13	34.356,02	30.423.234,15	3.995.078,35	13,13%	26.428.155,80	282.545,14	0,93%	26.145.610,66	85,94%
SOPRINT. E IST.SOPPRESSI	76.923,38	0,00	76.923,38	0,00	0,00%	76.923,38	14.784,55	19,22%	62.138,83	80,78%
DIREZIONI REGIONALI	286.901.730,72	1.313.456,72	288.215.187,44	20.023.025,61	6,95%	268.192.161,83	4.804.195,32	1,67%	263.387.966,51	91,39%
SOPRINT. POR	4.774.270,87	2.358.465,55	7.132.736,42	2.633.679,52	36,92%	4.499.056,90	23.723,72	0,33%	4.475.333,18	62,74%
ARCHIVI	23.530.578,32	256.479,15	23.787.057,47	3.268.165,68	13,74%	20.518.891,79	1.133.107,32	4,76%	19.385.784,47	81,50%
BIBLIOTECHE	10.322.193,41	407.668,36	10.729.861,77	2.151.032,43	20,05%	8.578.829,34	232.350,13	2,17%	8.346.479,21	77,79%
TOTALI	463.908.325,96	4.448.555,94	468.356.881,90	42.905.043,64	9,16%	425.451.838,26	7.334.144,62	1,57%	418.117.693,64	89,27%

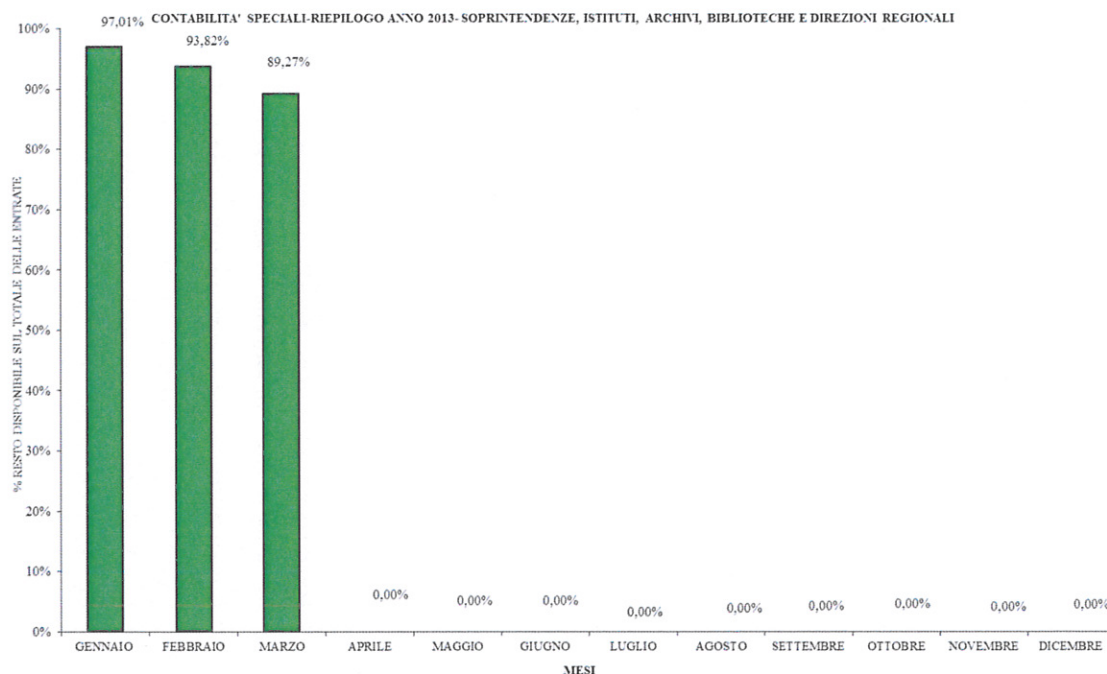
Il trend della cassa disponibile viene evidenziato sia in termini di percentuale, che di valore economico, nei seguenti grafici:



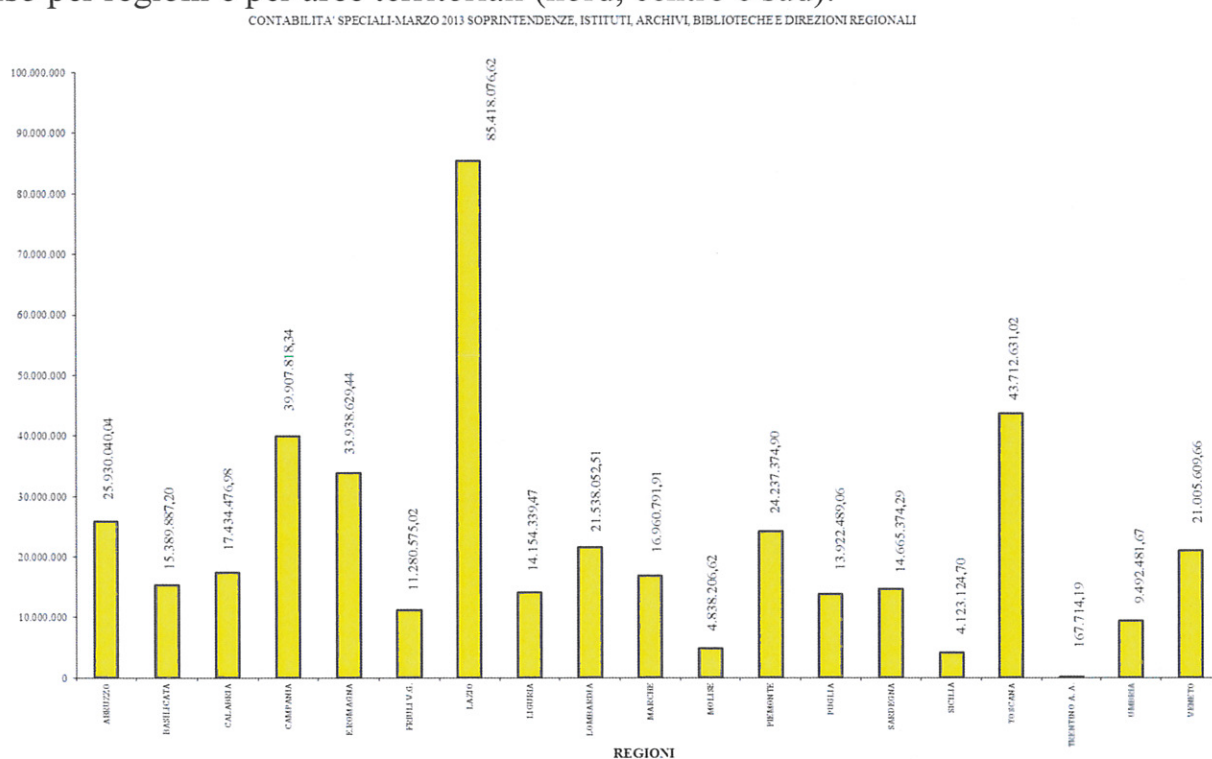


Ministero per i Beni e le Attività Culturali

III



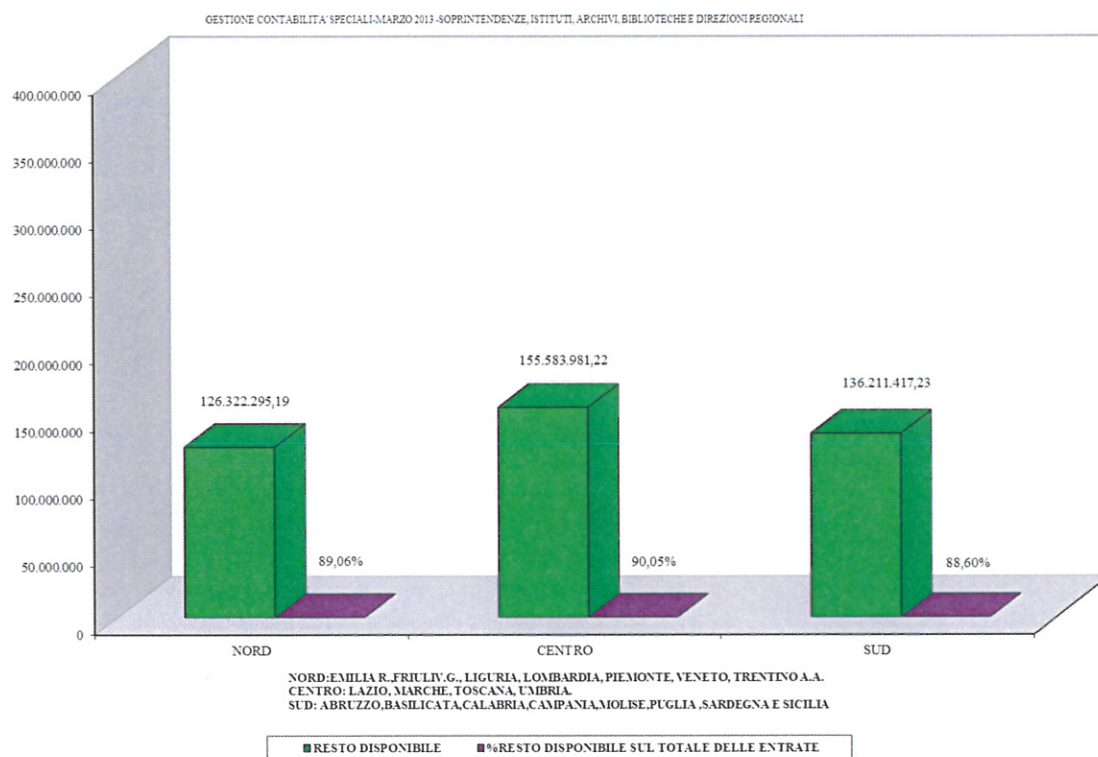
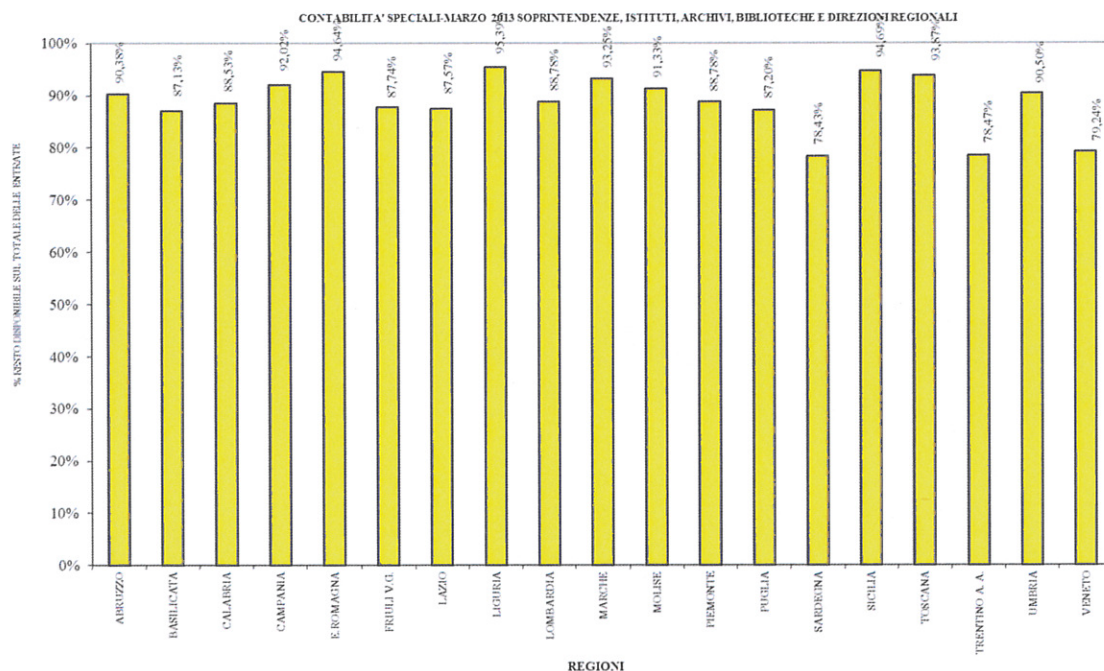
Dalla rilevazione dei dati al 31 marzo 2013, si rappresenta il resto disponibile suddiviso per regioni e per aree territoriali (nord, centro e sud):





Ministero per i Beni e le Attività Culturali

IV



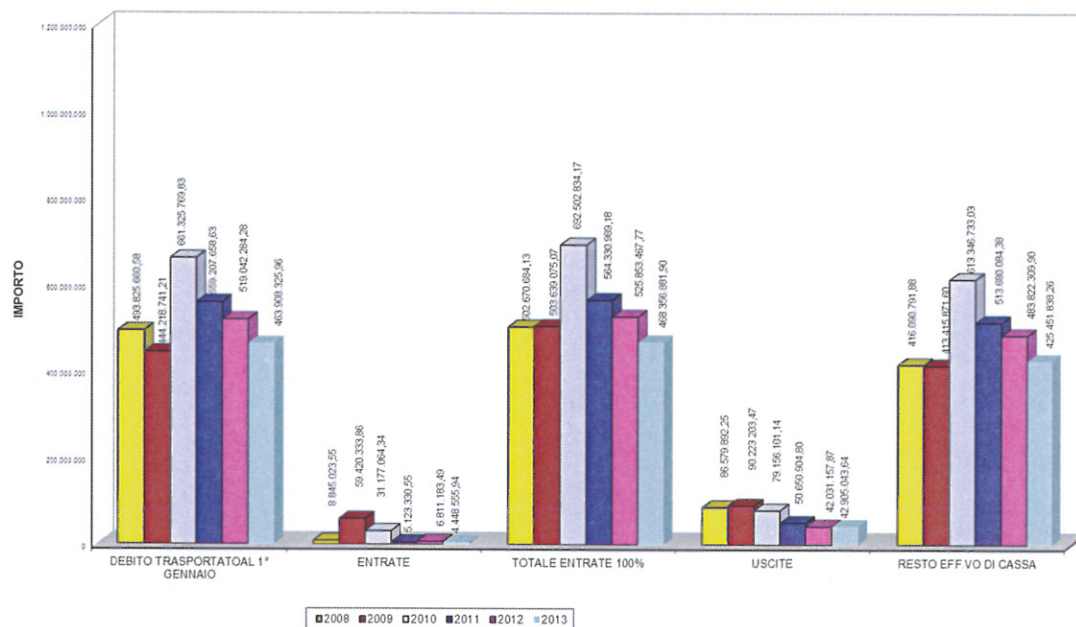
Con i successivi grafici, viene rappresentato il trend relativo ai dati riferiti agli anni dal 2008 al 2013 per tutti i settori Arti, Archivi, Biblioteche e Direzioni Regionali :



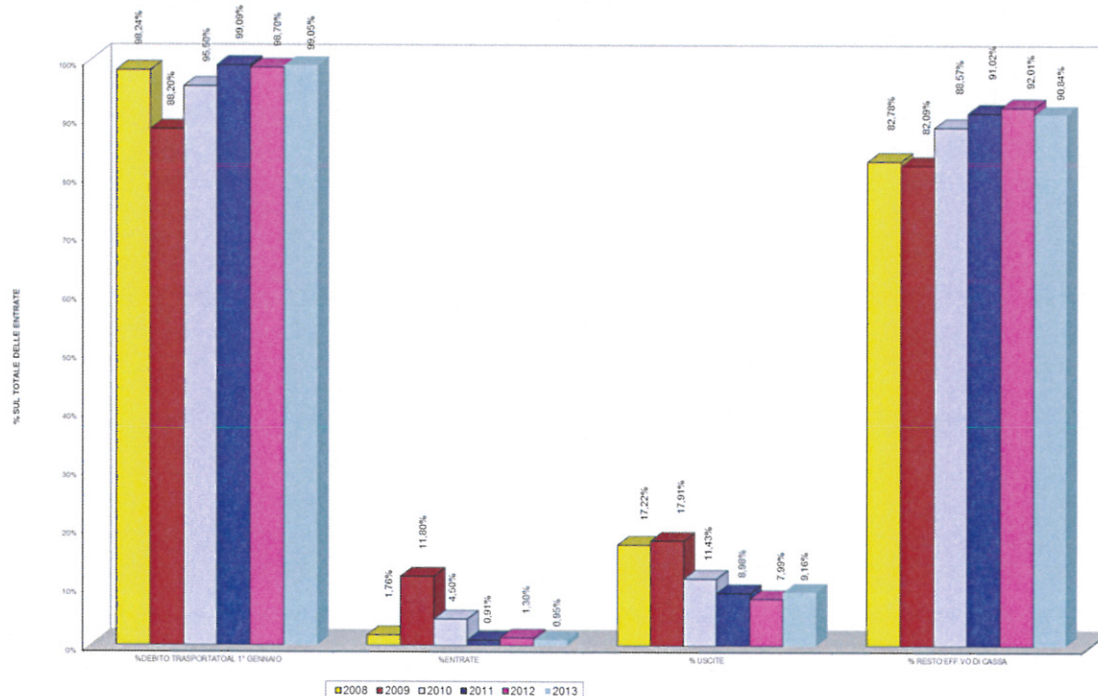
Ministero per i Beni e le Attività Culturali

V

GESTIONE CONTABILITA' SPECIALI AL 31 MARZO RIEPILOGO GENERALE



GESTIONE CONTABILITA' SPECIALI AL 31 MARZO -RIEPILOGO GENERALE

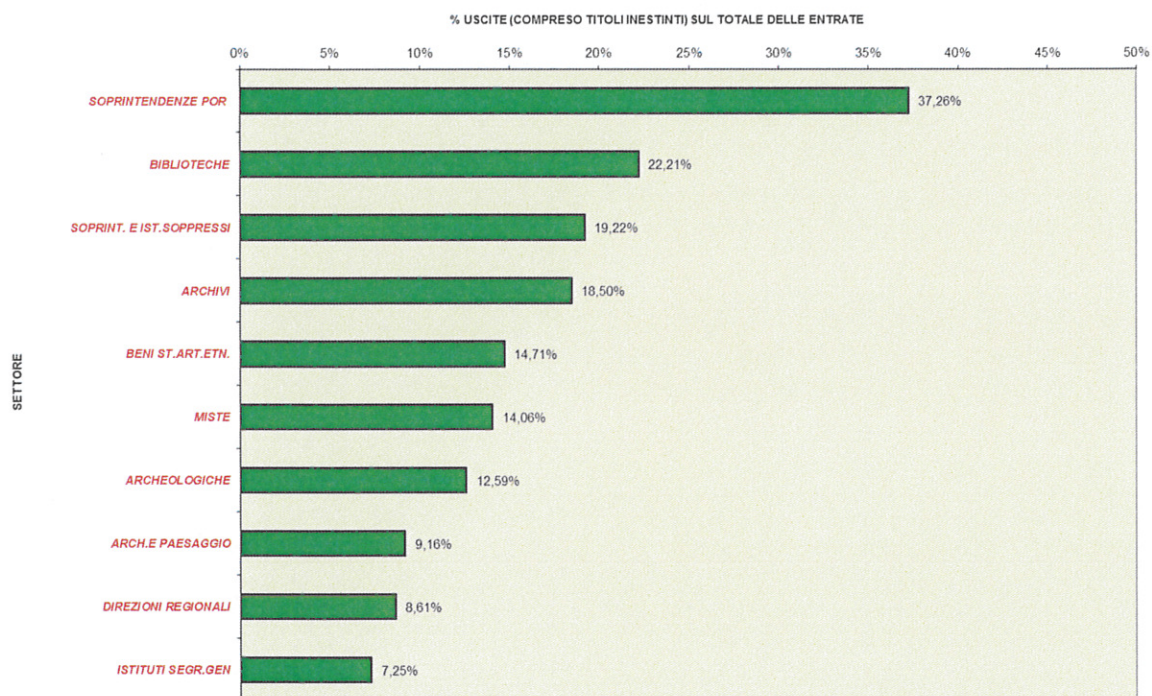


Nello schema grafico sottostante, viene infine evidenziata la rappresentazione delle uscite dei singoli settori, in termini di percentuale, alla data del 31 marzo 2013, comprensive dei titoli inestinti:



Ministero per i Beni e le Attività Culturali

VI



Nelle tabelle presenti nell'allegato è possibile visualizzare l'analitica e particolareggiata lettura dei dati relativi alle contabilità speciali ed ai conti di tesoreria, di pertinenza di ciascun Istituto.

IL DIRETTORE GENERALE
(Dott. Mario Guarany)

REFERENTE: Armando Macciocca

3