



# *Ministero dei beni e delle attività culturali e del turismo*

*Direzione Generale per l'organizzazione, gli affari generali, l'innovazione, il bilancio ed il personale*

Prot. N. 40536

Roma 07 Novembre 2013

**Circolare n. 412**

CI 22.10.13/6

Ai Segretario Generale

Ai Direttori Generali

Ai Direttori Regionali per i beni culturali e paesaggistici

A tutti gli Istituti centrali e periferici

e p.c. All' Ufficio di Gabinetto dell'On.le Ministro

Ai Sottosegretari di Stato

All'Organismo Indipendente di Valutazione della performance

All' Ufficio Centrale del Bilancio

LORO SEDI

**OGGETTO:** Monitoraggio contabilità speciali e conti di tesoreria unica al 31 ottobre 2013.

Il rilevamento dei dati al **31 ottobre**, concernente le contabilità speciali intestate ai Funzionari Delegati dei diversi Centri di Responsabilità, evidenzia una disponibilità finanziaria, pari ad € **384.654.040,95** corrispondente al 65,53% del totale generale delle entrate, ammontanti ad € 586.965.042,82, comprensive del debito trasportato al 1 gennaio 2013 di € 463.908.325,96 e delle entrate affluite nei mesi di gennaio-ottobre per complessivi € 123.056.716,86.



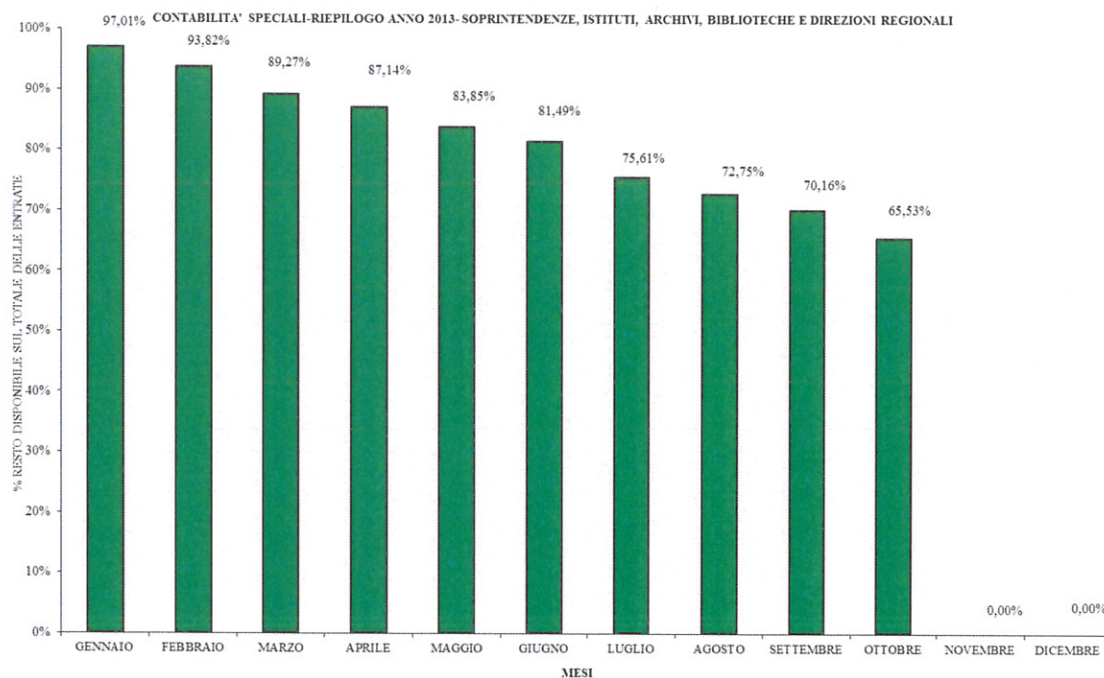
# Ministero dei beni e delle attività culturali e del turismo

## II

### RIEPILOGO GENERALE PER TIPOLOGIA DI ISTITUTO

ISTITUTI PERIFERICI	DEBITO TRASPORTATO AL 1° GENNAIO	ENTRATE	TOTALE ENTRATE 100%	USCITE	%	RESTO EFF.VO DI CASSA	TOT.TITOLI INESTINTI	%	RESTO DISPONIBILE	%
SECRETARIATO GENERALE	1.591.718,14	1.422,00	1.593.140,14	442.167,26	27,75%	1.150.972,88	582,20	0,04%	1.150.390,68	72,21%
ARCHEOLOGICI	26.295.810,26	9.393.434,66	35.689.244,92	15.419.110,67	43,20%	20.270.134,25	247.321,66	0,69%	20.022.812,59	56,10%
BENI ARCH.E PAESAGGIO	64.013.185,81	7.192.188,28	71.205.374,09	29.972.006,41	42,09%	41.233.367,68	353.087,26	0,50%	40.880.280,42	57,41%
BENI ST.ART.ETN.	16.413.942,20	2.607.564,36	19.021.506,56	9.719.205,74	51,10%	9.302.300,82	106.918,78	0,56%	9.195.382,04	48,34%
MISTE	29.987.972,85	2.211.648,28	32.199.621,13	10.422.549,59	32,37%	21.777.071,54	369.418,77	1,15%	21.407.652,77	66,48%
SOPRINT. E IST.SOPPRESSI	76.923,38	0,00	76.923,38	60.101,45	78,13%	16.821,93	10.191,05	13,25%	6.630,88	8,62%
DIREZIONI REGIONALI	286.901.730,72	77.873.189,88	364.774.920,60	99.540.130,73	27,29%	265.234.789,87	4.861.774,65	1,33%	260.373.015,22	71,38%
SOPRINT. POR	4.774.270,87	8.385.800,66	13.160.071,53	8.316.440,43	63,19%	4.843.631,10	780,00	0,01%	4.842.851,10	36,80%
ARCHIVI	23.530.578,32	8.498.996,00	32.029.574,32	11.312.550,83	35,32%	20.717.023,49	1.178.922,09	3,68%	19.538.101,40	61,00%
BIBLIOTECHE	10.322.193,41	6.892.472,74	17.214.666,15	9.712.458,68	56,42%	7.502.207,47	265.283,62	1,54%	7.236.923,85	42,04%
TOTALI	463.908.325,96	123.056.716,86	586.965.042,82	194.916.721,79	33,21%	392.048.321,03	7.394.280,08	1,26%	384.654.040,95	65,53%

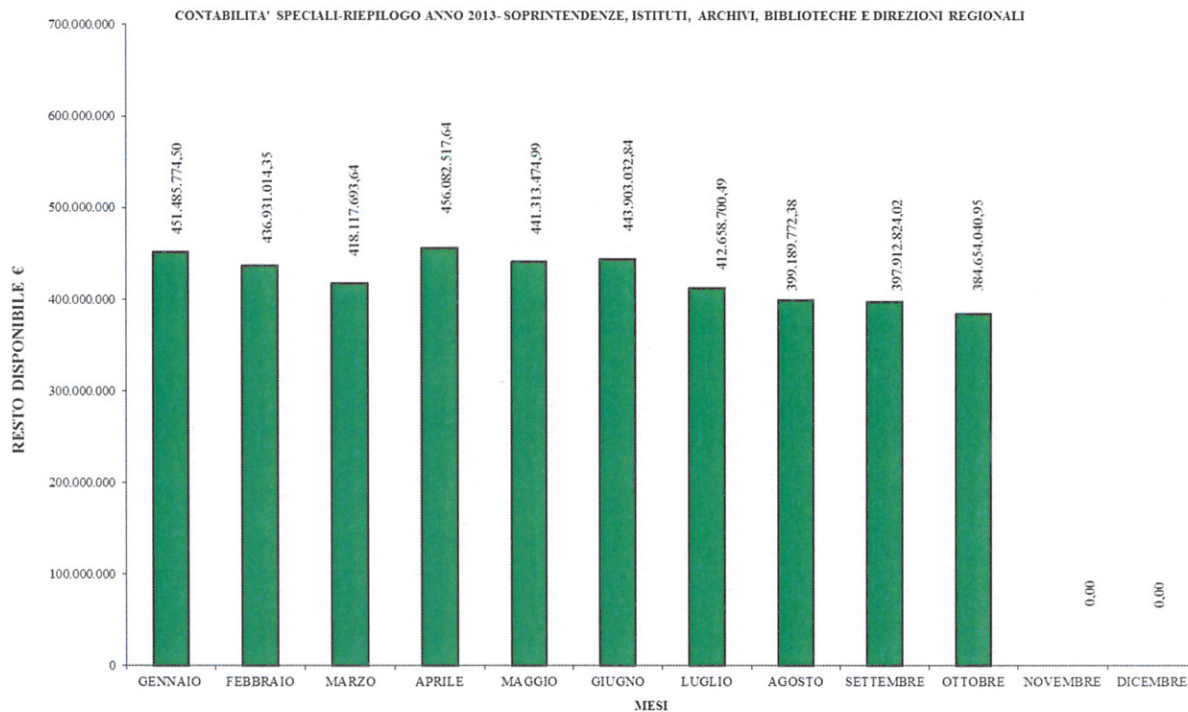
Il trend della cassa disponibile viene evidenziato sia in termini di percentuale, che di valore economico, nei seguenti grafici:



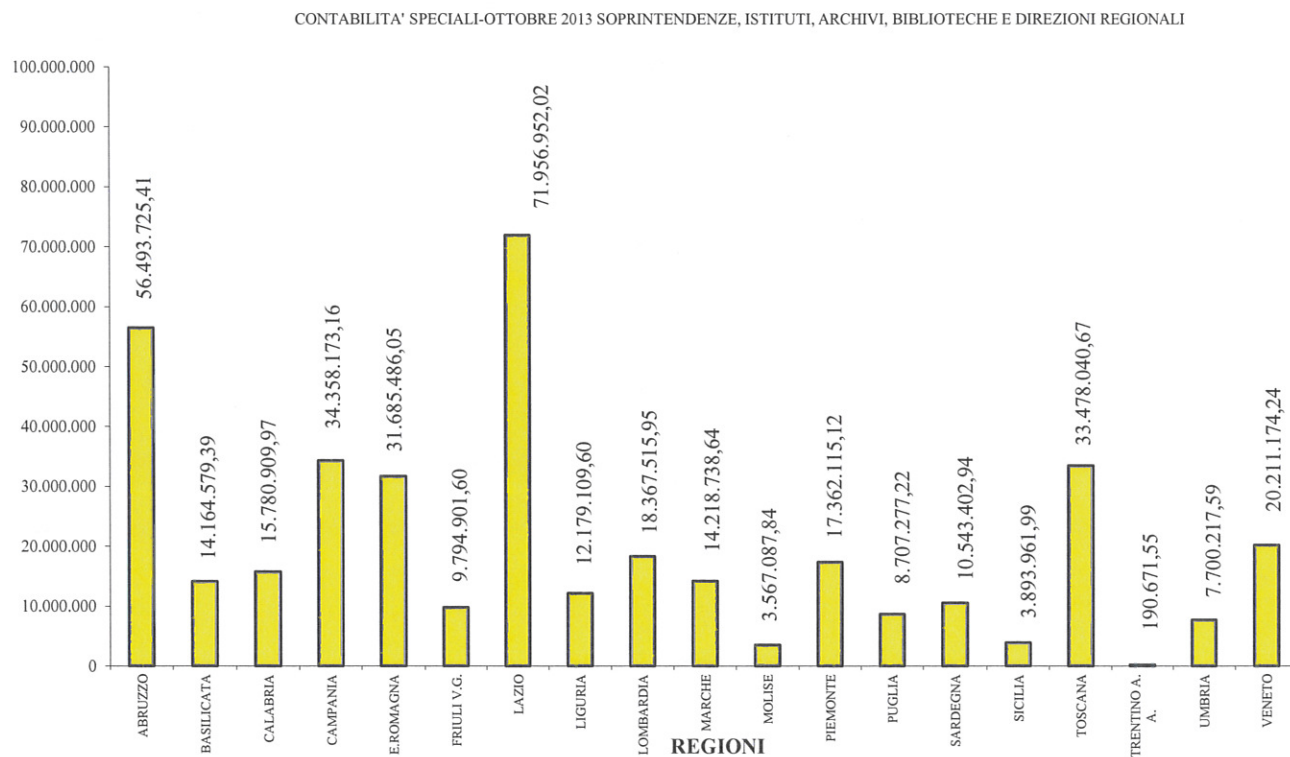


# Ministero dei beni e delle attività culturali e del turismo

## III



Dalla rilevazione dei dati al 31 ottobre 2013, si rappresenta il resto disponibile suddiviso per regioni e per aree territoriali (nord, centro e sud):

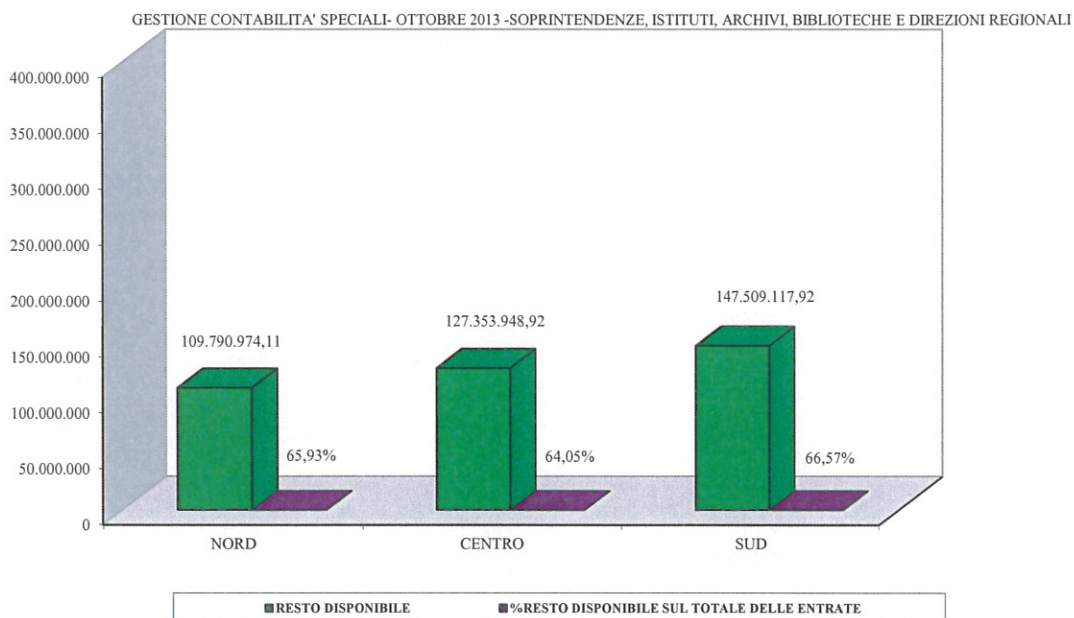
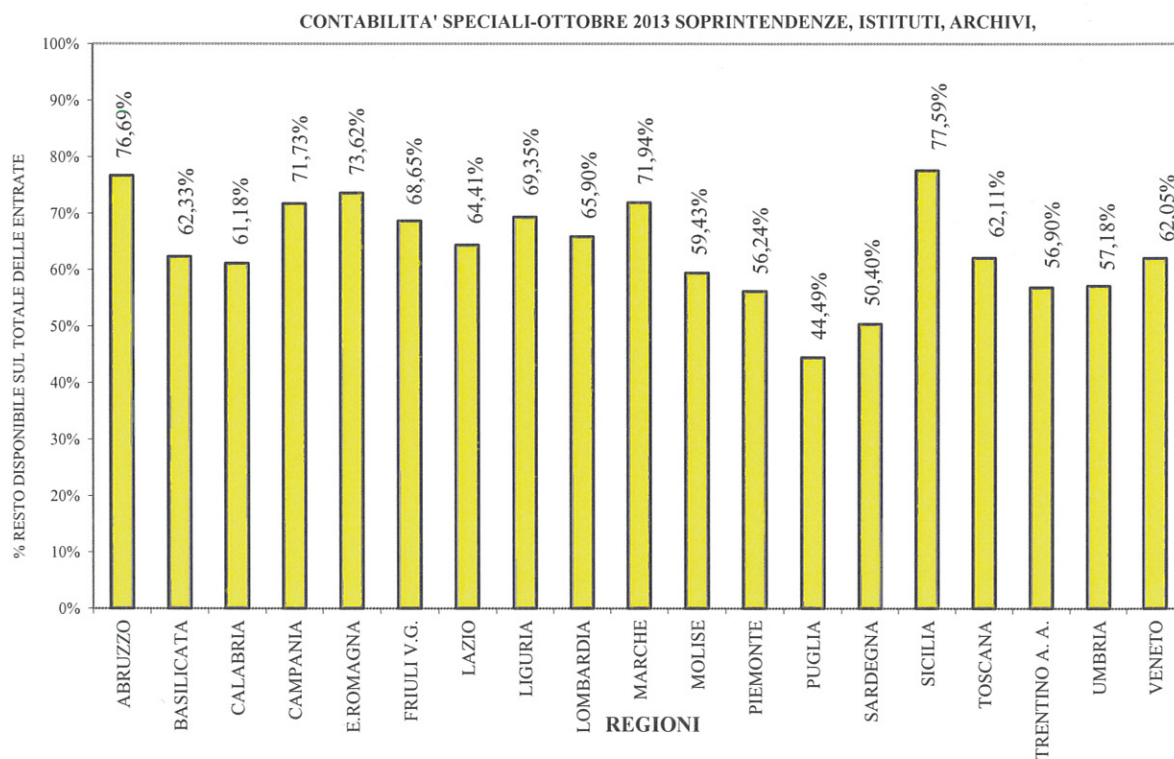






# Ministero dei beni e delle attività culturali e del turismo

## IV



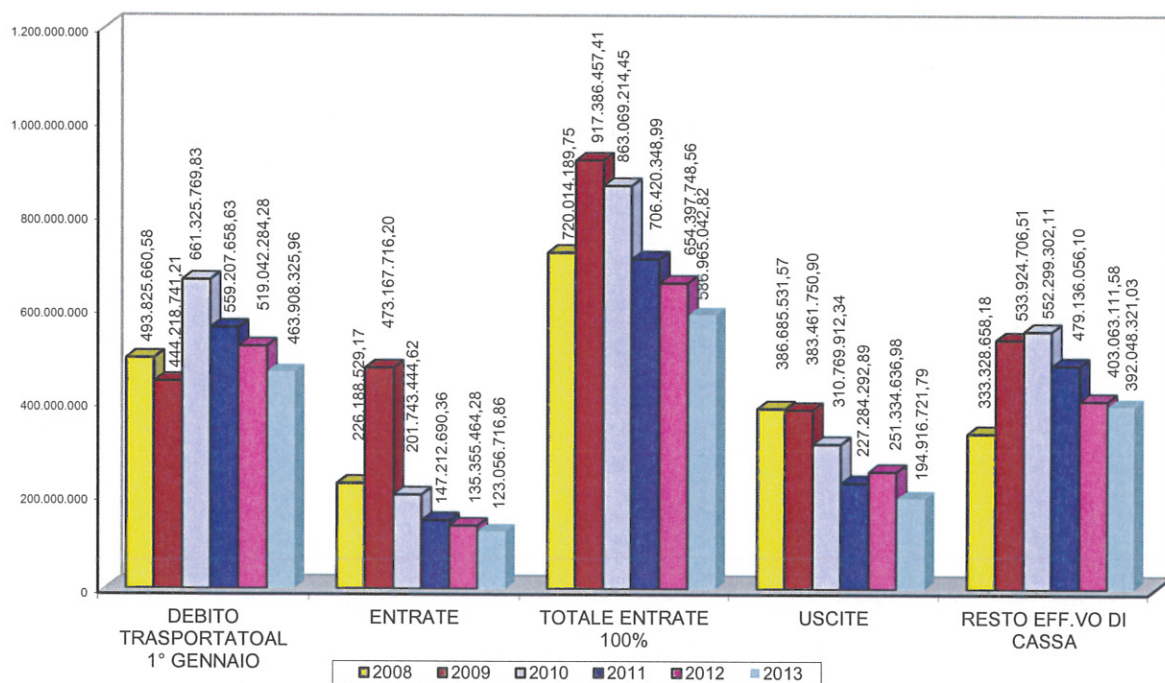
Con i successivi grafici, viene rappresentato il trend relativo ai dati riferiti agli anni dal 2008 al 2013 per tutti i settori Arti, Archivi, Biblioteche e Direzioni Regionali :



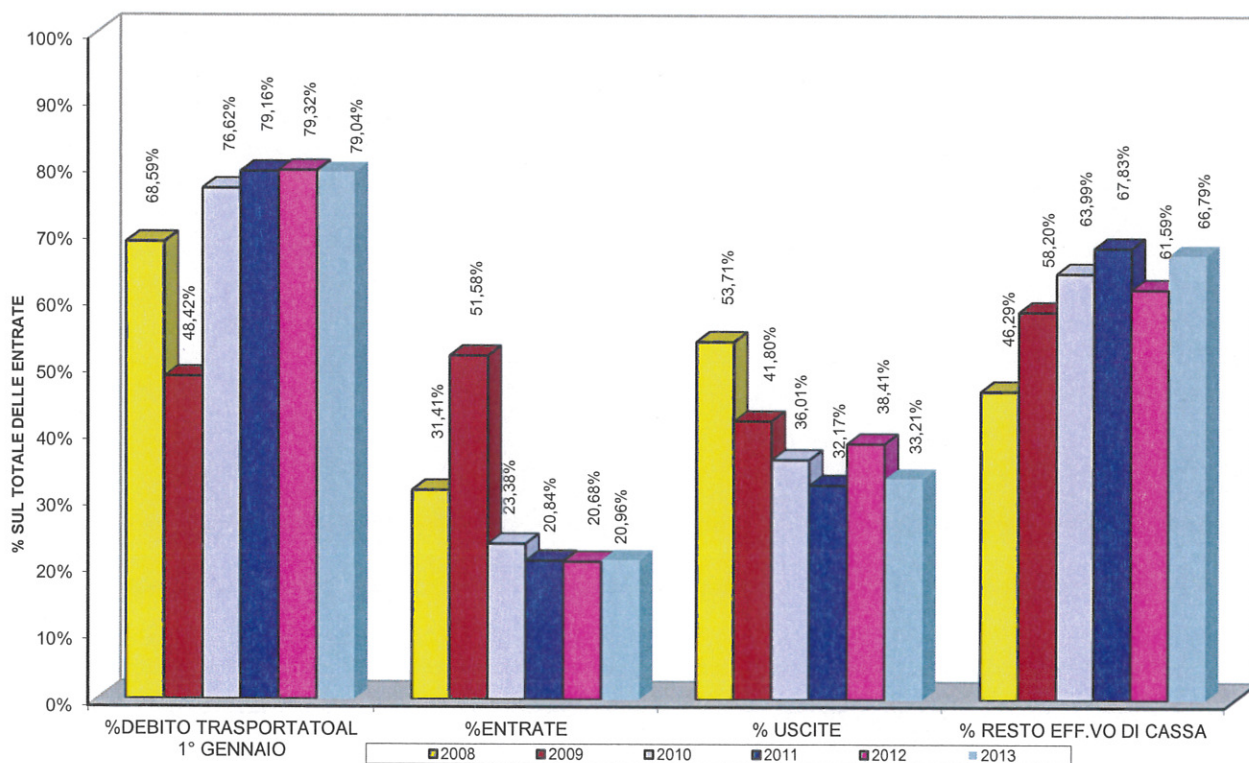
# Ministero dei beni e delle attività culturali e del turismo

V

## GESTIONE CONTABILITA' SPECIALI AL 31 OTTOBRE RIEPILOGO GENERALE



## GESTIONE CONTABILITA' SPECIALI AL 31 OTTOBRE-RIEPILOGO GENERALE



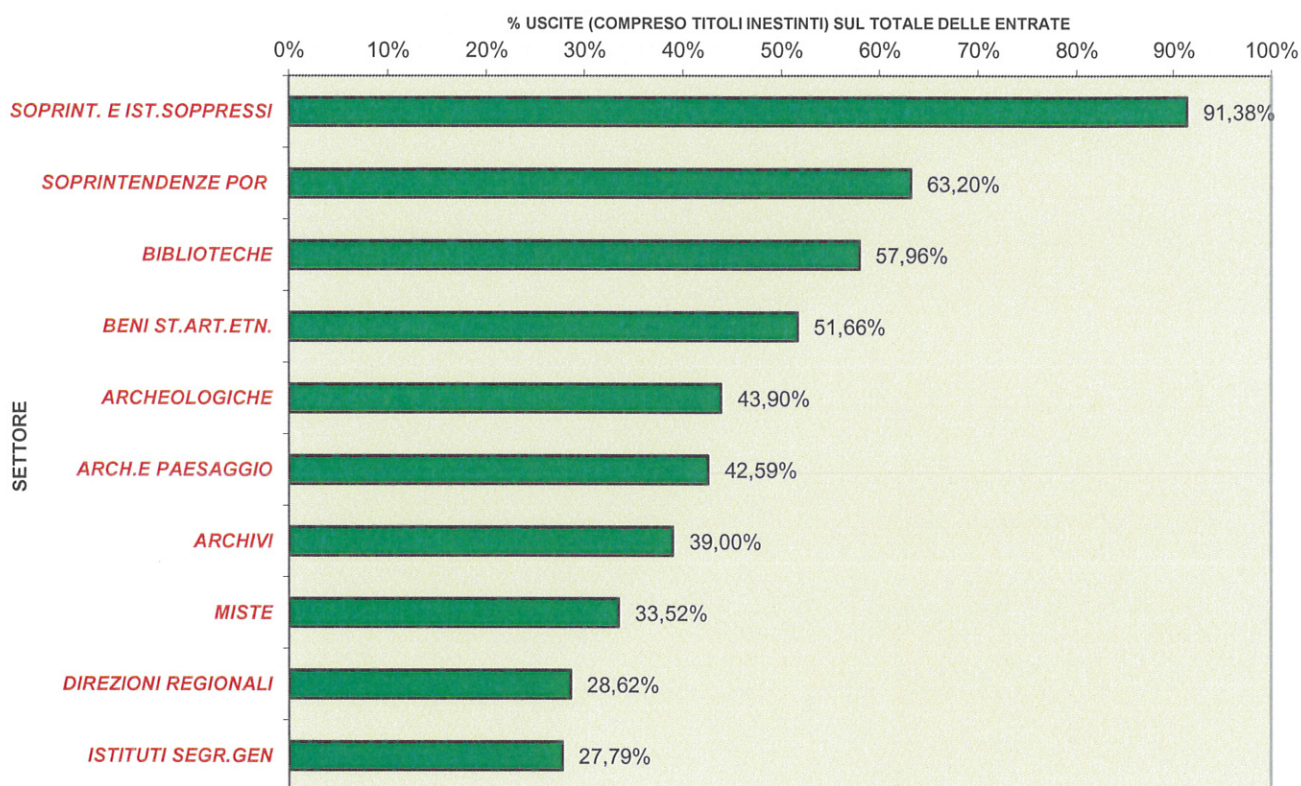




## *Ministero dei beni e delle attività culturali e del turismo*

VI

Nello schema grafico sottostante, viene infine evidenziata la rappresentazione delle uscite dei singoli settori, in termini di percentuale, alla data del 31 ottobre 2013, comprensive dei titoli inestinti:



Nelle tabelle presenti nell'allegato è possibile visualizzare l'analitica e particolareggiata lettura dei dati relativi alle contabilità speciali ed ai conti di tesoreria, di pertinenza di ciascun Istituto.

IL DIRETTORE GENERALE  
(Dott. Mario Guarany)