



# *Ministero dei beni e delle attività culturali e del turismo*

*Direzione Generale Bilancio*

Prot. N. 1211

Roma 15 Aprile 2015

**Circolare n.** 29

Cl 22.10.13/1

Al Segretario Generale

Ai Direttori Generali

Ai Segretariati regionali

A tutti gli Istituti centrali e periferici

e p.c. All' Ufficio di Gabinetto dell'On.le Ministro

Ai Sottosegretari di Stato

All'Organismo Indipendente di Valutazione della performance

All' Ufficio Centrale del Bilancio

LORO SEDI

**OGGETTO:** Monitoraggio contabilità speciali e conti di tesoreria unica al 31 marzo 2015.

Il rilevamento dei dati al 31 marzo, concernente le contabilità speciali intestate ai Funzionari Delegati dei diversi Centri di Responsabilità, evidenzia una disponibilità finanziaria, pari ad € **353.585.405,49** corrispondente al 93,06% del totale generale delle entrate, ammontanti ad € 379.954.281,58, comprensive del debito trasportato al 1 gennaio 2015 di € **374.129.596,43** e delle entrate affluite nei mesi di gennaio-marzo per complessivi € 5.824.685,15.



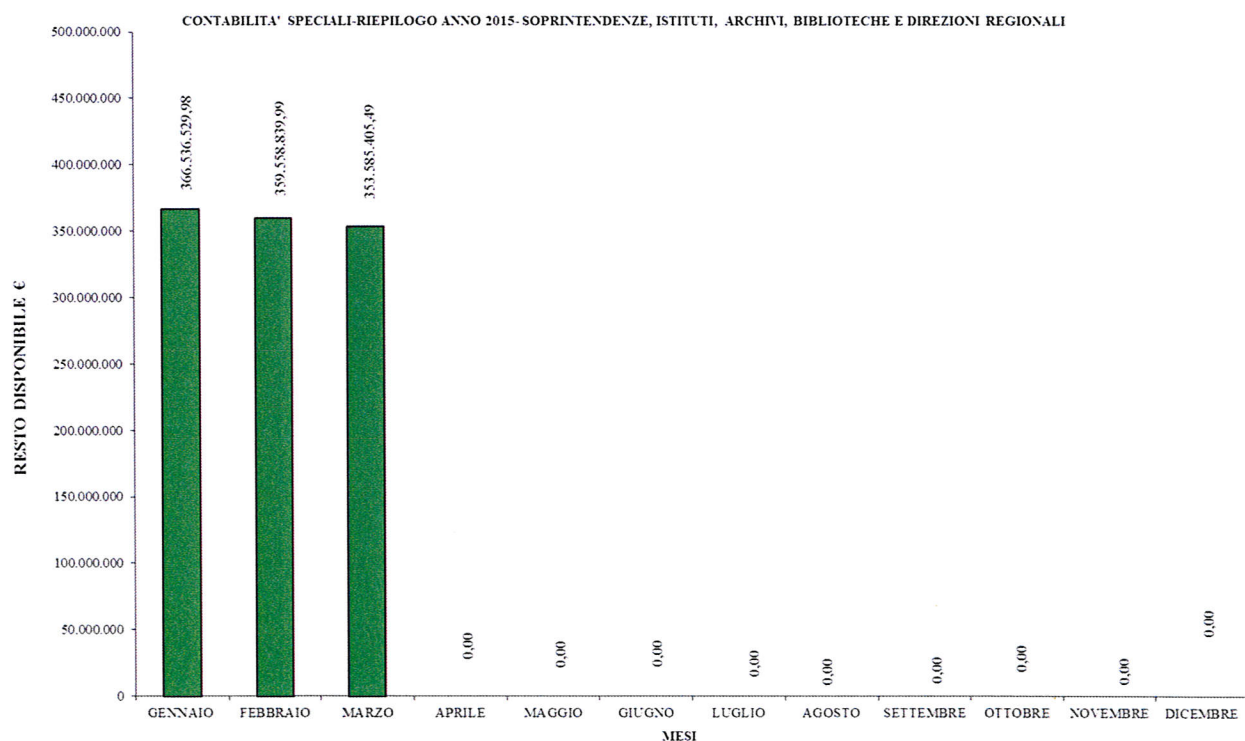
# Ministero dei beni e delle attività culturali e del turismo

Direzione Generale Bilancio

## RIEPILOGO GENERALE PER TIPOLOGIA DI ISTITUTO

SETTORE	DEBITO TRASPORTATO AL 1° GENNAIO	ENTRATE	TOTALE ENTRATE 100%	USCITE	%	RESTO EFF.VO DI CASSA	TOT.TITOLI INESTINTI	%	RESTO DISPONIBILE	%
EX SEGRETARIATO GENERALE	700.194,25	0,00	700.194,25	0,00	0,00%	700.194,25	492,88	0,07%	699.701,37	99,93%
ARCHEOLOGICI	31.462.753,30	189.922,63	31.652.675,93	1.166.382,87	3,68%	30.486.293,06	191.946,71	0,61%	30.294.346,35	95,71%
BENI ARCH.E PAESAGGIO	29.413.228,22	7.138,53	29.420.366,75	964.684,73	3,28%	28.455.682,02	94.346,53	0,32%	28.361.335,49	96,40%
BENI ST.ART.ETN.	6.369.105,90	0,00	6.369.105,90	1.113.196,18	17,48%	5.255.909,72	1.637,59	0,03%	5.254.272,13	82,50%
MISTE	22.357.303,16	84.146,81	22.441.449,97	846.255,73	3,77%	21.595.194,24	396.570,88	1,77%	21.198.623,36	94,46%
SOPRINT. E IST.SOPPRESSI	38.488,89	0,00	38.488,89	0,00	0,00%	38.488,89	10.191,05	26,48%	28.297,84	73,52%
EX DIREZIONI REGIONALI	13.679.869,10	1.538.220,66	15.218.089,76	1.578.349,16	10,37%	13.639.740,60	36.641,62	0,24%	13.603.098,98	89,39%
SOPRINT. POR	246.038.664,28	3.883.094,66	249.921.758,94	14.375.211,16	5,75%	235.546.547,78	3.046.989,22	1,22%	232.499.558,56	93,03%
ARCHIVI	17.413.808,53	31.120,00	17.444.928,53	1.308.836,55	7,50%	16.136.091,98	128.281,58	0,74%	16.007.810,40	91,76%
BIBLIOTECHE	6.656.180,80	91.041,86	6.747.222,66	1.089.709,41	16,15%	5.657.513,25	19.152,24	0,28%	5.638.361,01	83,57%
TOTALI	374.129.596,43	5.824.685,15	379.954.281,58	22.442.625,79	5,91%	357.511.655,79	3.926.250,30	1,03%	353.585.405,49	93,06%

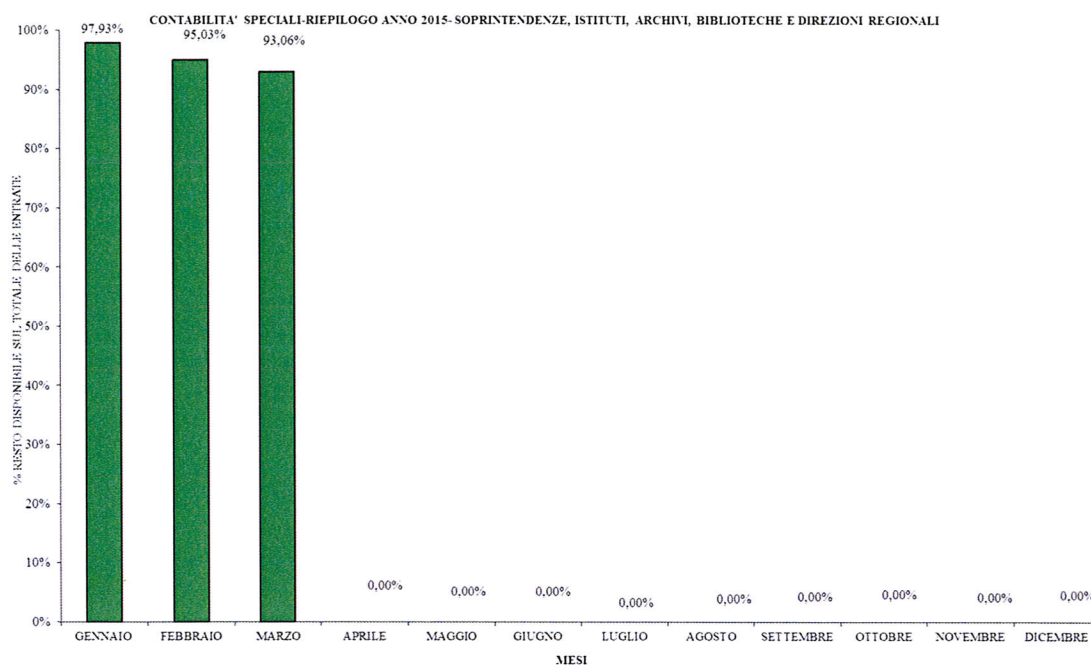
Il trend della cassa disponibile viene evidenziato sia in termini di percentuale, che di valore economico, nei seguenti grafici:





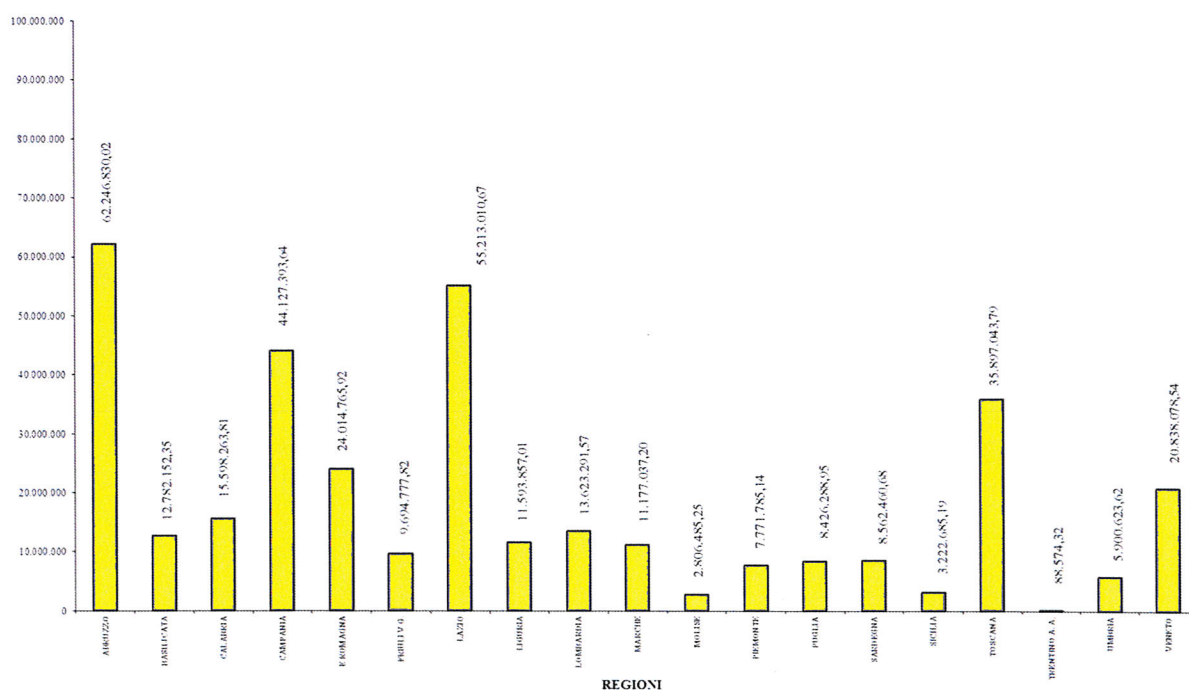
# Ministero dei beni e delle attività culturali e del turismo

Direzione Generale Bilancio



Dalla rilevazione dei dati al 31 marzo 2015, si rappresenta il resto disponibile suddiviso per regioni e per aree territoriali (nord, centro e sud):

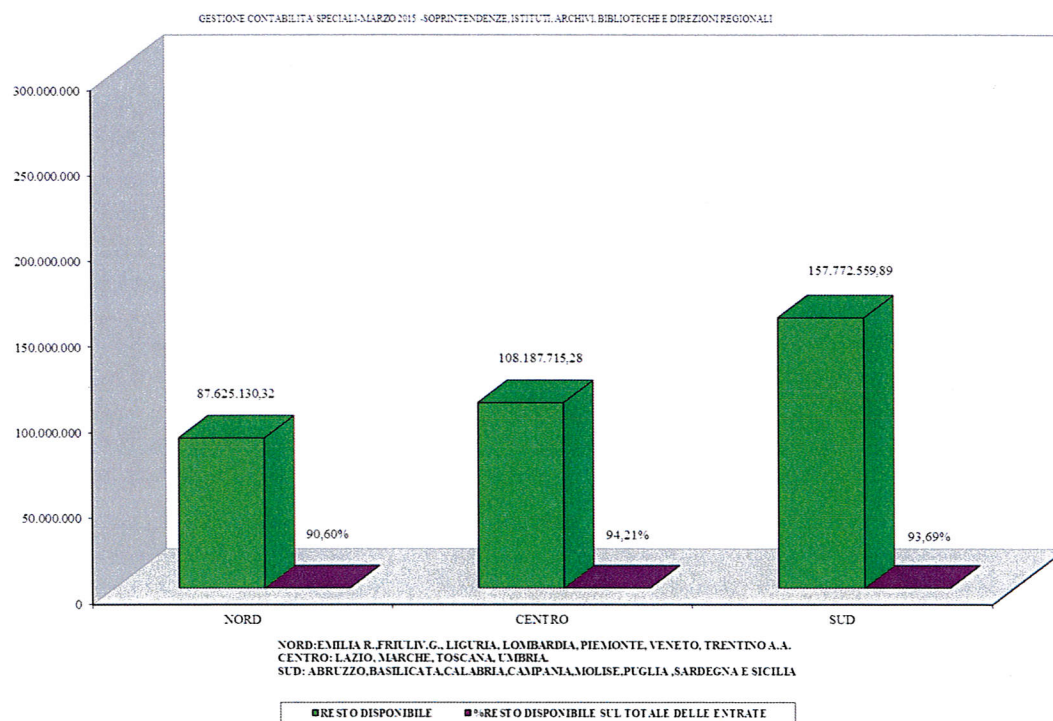
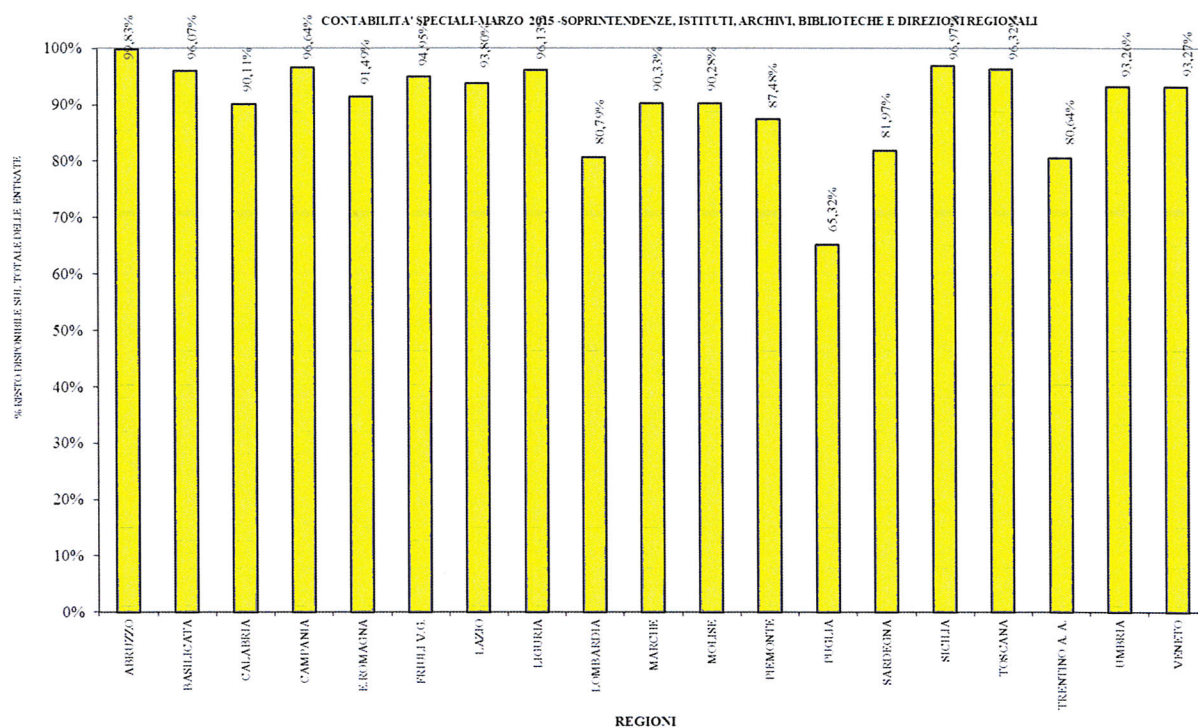
CONTABILITA' SPECIALI-MARZO 2015 SOPRINTENDENZE, ISTITUTI, ARCHIVI, BIBLIOTECHE E DIREZIONI REGIONALI





# Ministero dei beni e delle attività culturali e del turismo

Direzione Generale Bilancio



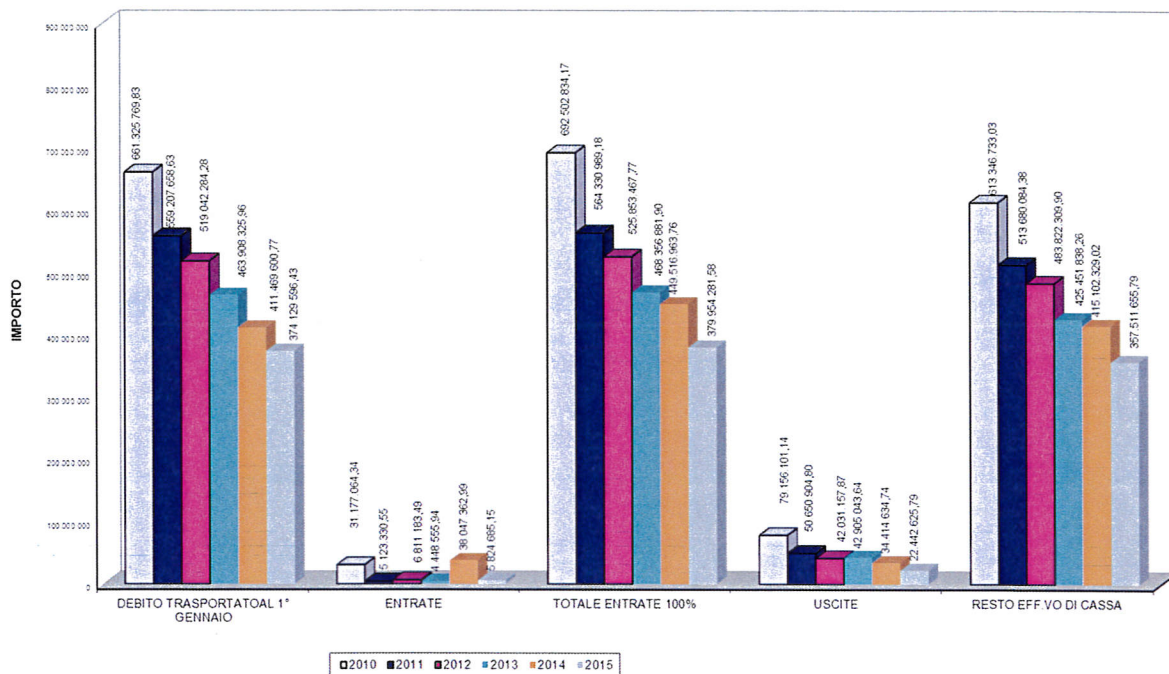
Con i successivi grafici, viene rappresentato il trend relativo ai dati riferiti agli anni dal 2010 al 2015 per tutti i settori Arti, Antichità, Archivi, Biblioteche ed ex Direzioni Regionali:



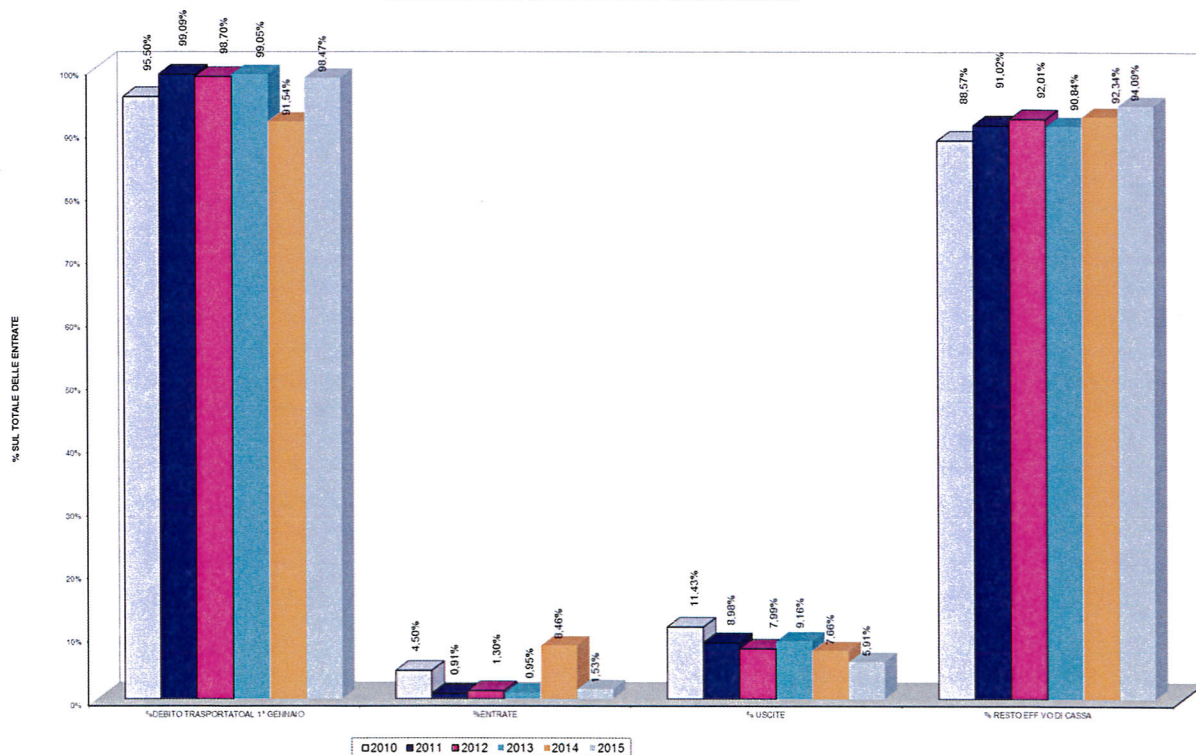
# Ministero dei beni e delle attività culturali e del turismo

Direzione Generale Bilancio

GESTIONE CONTABILITA' SPECIALI AL 31 MARZO **RIEPILOGO GENERALE**



GESTIONE CONTABILITA' SPECIALI AL 31 MARZO **-RIEPILOGO GENERALE**

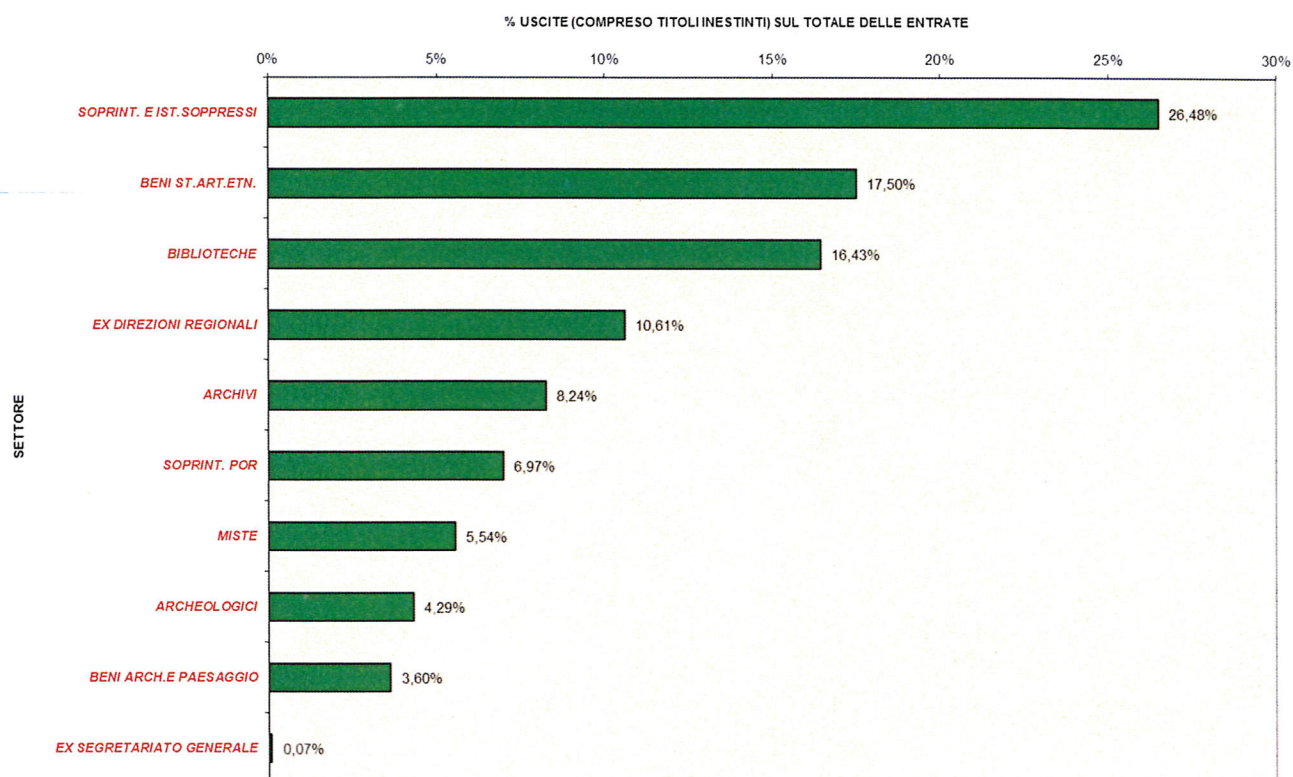




# *Ministero dei beni e delle attività culturali e del turismo*

*Direzione Generale Bilancio*

Nello schema grafico sottostante, viene infine evidenziata la rappresentazione delle uscite dei singoli settori, in termini di percentuale, alla data del 31 marzo, comprensive dei titoli inestinti:



Nelle tabelle presenti nell'allegato è possibile visualizzare l'analitica e particolareggiata lettura dei dati relativi alle contabilità speciali ed ai conti di tesoreria, di pertinenza di ciascun Istituto.

*IL DIRETTORE GENERALE*  
*(Dott. Paolo D'Angeli)*

*Pa. D'Angeli*

REFERENTE: Armando Macciocca