

# Manuale Utente

Test valutazione formazione

Rel. 1.0

## Sommario

Premessa .....	3
Esecuzione della prova .....	4
Prima di iniziare .....	4
Svolgimento .....	7
Conclusione della prova .....	10

## Premessa

Il presente documento rappresenta una semplice guida operativa per il candidato che dopo la chiusura del bando:

- Potrà conoscere la data e la fascia oraria in cui è convocato per sostenere la prova di verifica, accedendo al sito della domanda;
- Potrà utilizzare una qualsiasi postazione censita nel dominio del Ministero;
- Dovrà accedere al test solo nel giorno e nella fascia oraria prestabilita con il codice individuale rilasciato al momento e utilizzabile una sola volta (token OTP);
- Dovrà sostenere la prova personalmente e senza sussidi di sorta, sotto la responsabilità del proprio Dirigente.

Il calendario delle prove prefissato dall'Amministrazione deve essere rispettato e solo i candidati che non avranno potuto sostenere la loro prova per gravi e comprovati motivi potranno essere ammessi ad una prova di recupero.

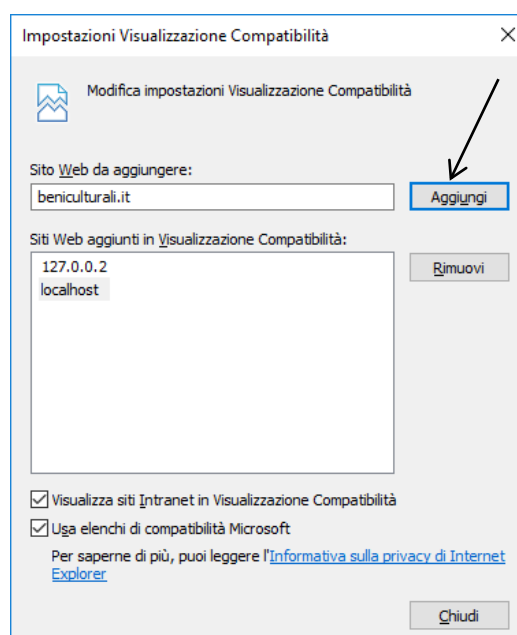
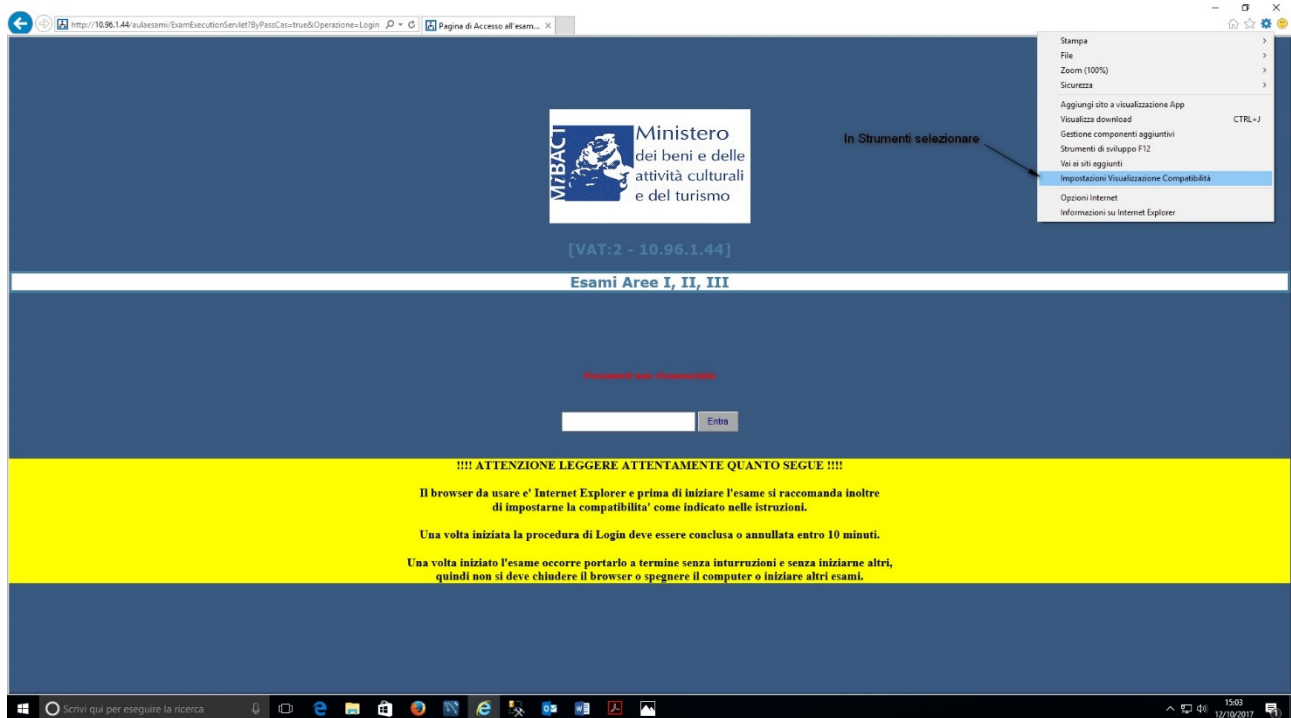
## Esecuzione della prova

Per poter svolgere correttamente la prova è necessario utilizzare esclusivamente il browser MS Internet Explorer 10 o 11.

### Prima di iniziare

Il candidato deve verificare ed eventualmente configurare la Compatibilità sulla postazione utilizzata, aggiungendo il seguente sito web:

**beniculturali.it**



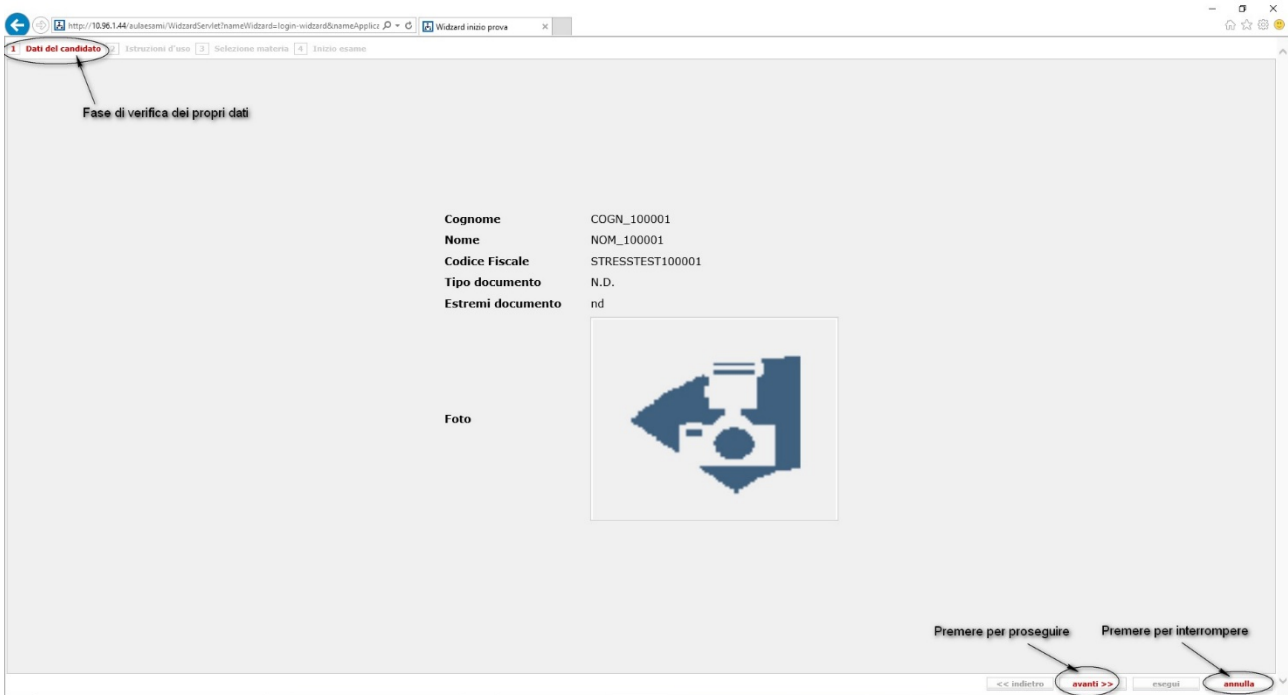
Prima di procedere è importante leggere le indicazioni evidenziate.

Eventuali difficoltà, di qualsiasi natura, durante lo svolgimento della prova devono essere segnalate tempestivamente via email a [se2018.supportotecnico@beniculturali.it](mailto:se2018.supportotecnico@beniculturali.it) e [dg-or.servizio2@beniculturali.it](mailto:dg-or.servizio2@beniculturali.it) indicando il problema riscontrato insieme al proprio Cognome, Nome, Codice Fiscale e PIN utilizzato per accedere alla prova.

Ove possibile il candidato sarà invitato ad effettuare un nuovo accesso per iniziare / riprendere la prova.



Verificare innanzitutto i propri riferimenti (n.b. documento d'identità già acquisito, foto non necessaria):



In caso di incongruenza chiudere la sessione di lavoro **premendo il tasto <annulla>**.

Prendere visione delle istruzioni d'uso:

**Quick Reference**

Gentile Candidato, di seguito le diamo una breve sintesi delle istruzioni principali per l'esecuzione della prova.

- . Il tempo dedicato alla lettura di queste istruzioni non sarà conteggiato per la prova.
- . Alle domande si può rispondere cliccando sul tasto "certa" o "dubbia". Il secondo caso vale solo come promemoria per poter eventualmente ritornare sulla domanda.
- . Al termine della prova le risposte dubbie sono comunque conteggiate come risposte date.
- . In ogni caso sarà possibile modificare qualsiasi risposta, prima del termine della prova.
- . Il caso di nessuna risposta è equivalente al caso di risposta errata.
- . Si può scorrere le domande in modo sequenziale con i tasti avanti e indietro posti in basso a sinistra, oppure direttamente, con i bottoni numerati in alto.
- . Cliccando sul tasto fine esame si termina la prova. In alternativa il sistema terminerà la prova trascorso il tempo previsto.

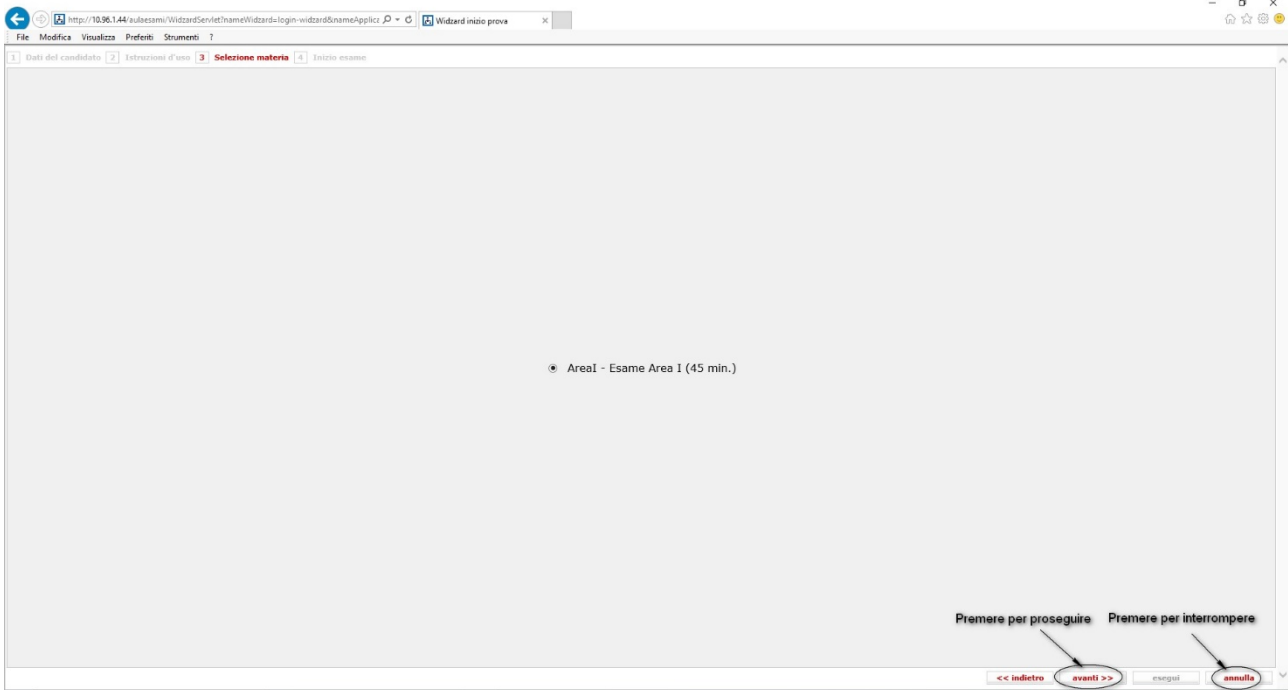
torna alla pagina precedente      premere per proseguire      premere per interrompere

<< indietro      avanti >>      esegui      annulla

In caso di dubbi chiudere la sessione di lavoro premendo il tasto <annulla>.

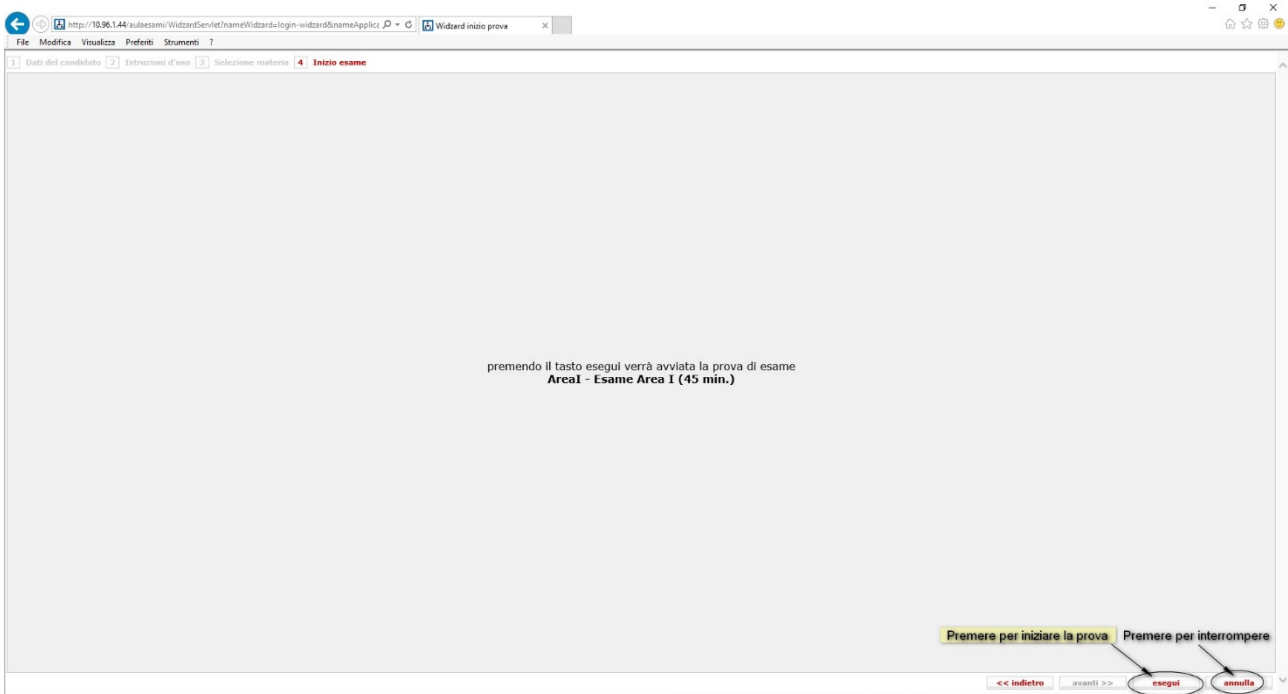
## Svolgimento

Viene proposta l'Area (I, II, III) alla quale il candidato appartiene:



In caso di incongruenza chiudere la sessione di lavoro premendo il tasto <annulla>.

Altrimenti procedere con la prova, ricordando che deve essere svolta senza interruzioni:



Rispondere alle 30 domande proposte, tratte casualmente dalla intera collezione di domande predisposte per l'Area di riferimento del singolo candidato:

The screenshot shows a web browser window displaying an online exam interface. The browser address bar shows the URL: <http://10.96.1.44/nuoveesami/exami/web/execute/jsp/Exam.jsp>. The page title is "COGN\_100001 NOM\_100001 Areal - Esame Area I". The interface includes a progress bar at the top right showing "44" and a "Termina esame" button. Below the progress bar is a "Barra scorrimento del tempo" (time slider) and a "Premere per terminare la prova" (press to end the test) button. A row of question numbers (01 to 30) is visible, with "01" highlighted. Annotations point to "indice per spostarsi liberamente sulle domande" (index to move freely between questions) and "tasti per spostarsi avanti/indietro sulle domande" (buttons to move forward/backward between questions). Below the question numbers, it says "Punti questo attuale: 1" (Current points for this question: 1) and "Ogni domanda vale 1" (Each question is worth 1 point). The main content area shows "Quesito 1" (Question 1) with the text "Quesito 1". Below this, there are three response sections: "Risposta 1", "Risposta 2", and "Risposta 3". Each response section has "Certa" (Certain) and "Dubbia" (Doubtful) buttons. Annotations point to these buttons with the text: "tasti per le risposte, con possibilità di indicare se si tratta di risposta certa o dubbia. N.B. Le risposte Dubbie vengono segnalate con un colore diverso e alla scadenza della prova vengono registrate come Certe" (buttons for responses, with the possibility of indicating if it is a certain or doubtful response. N.B. Doubtful responses are highlighted with a different color and at the end of the test are recorded as Certain). The browser window also shows the logo of the Italian Ministry of Education, University and Research.



Le risposte Certe vengono segnalate sull'indice con il colore blu:

The screenshot shows a web browser window with the URL `http://10.96.1.44/auloesami/ExamExecutionServlet?Operazione=SetState&State=0`. The page title is "COGN\_100001 NOM\_100001 Areal - Esame Area I". At the top right, there is a progress bar with 30 red segments and a blue segment at the end, followed by the text "2 Termina esame". Below the progress bar is a navigation bar with buttons for "01", "02", "03", "04", "05", "06", "07", "08", "09", "10", "11", "12", "13", "14", "15", "16", "17", "18", "19", "20", "21", "22", "23", "24", "25", "26", "27", "28", "29", "30" and navigation buttons "<< indietro" and "avanti >>". A blue bar indicates "Punti quesito attuale: 1". The question is "Quesito 1 Il Palazzo Reale di Genova, con la riorganizzazione del MIBACT avviata dal DPCM 171/2014:". Below the question are three answer options: "Risposta 1", "Risposta 2", and "Risposta 3". The "Risposta 1" button is highlighted in blue and labeled "Certa". A yellow callout box points to the "Risposta 1" button with the text "segnalazione risposta certa". The text of the answers is: "Risposta 1: non è dotato di autonomia speciale come la Galleria dell'Accademia di Firenze", "Risposta 2: è dotato di autonomia speciale come il Museo dell'Opera del Duomo di Firenze", and "Risposta 3: è dotato di autonomia speciale ai pari della Galleria Estense di Modena".

Le risposte Dubbie vengono segnalate sull'indice con il colore giallo:

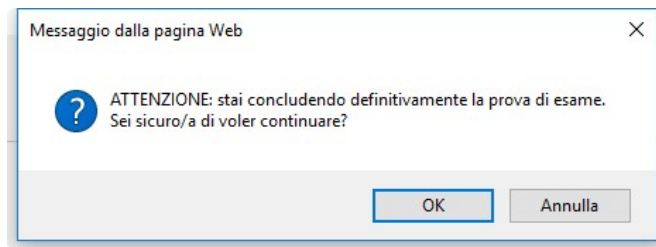
The screenshot shows a web browser window with the URL `http://10.96.1.44/auloesami/ExamExecutionServlet?Operazione=SetState&State=100`. The page title is "COGN\_100001 NOM\_100001 Areal - Esame Area I". At the top right, there is a progress bar with 30 red segments and a yellow segment at the end, followed by the text "0 Termina esame". Below the progress bar is a navigation bar with buttons for "01", "02", "03", "04", "05", "06", "07", "08", "09", "10", "11", "12", "13", "14", "15", "16", "17", "18", "19", "20", "21", "22", "23", "24", "25", "26", "27", "28", "29", "30" and navigation buttons "<< indietro" and "avanti >>". A blue bar indicates "Punti quesito attuale: 1". The question is "Quesito 1 Il Palazzo Reale di Genova, con la riorganizzazione del MIBACT avviata dal DPCM 171/2014:". Below the question are three answer options: "Risposta 1", "Risposta 2", and "Risposta 3". The "Risposta 1" button is highlighted in yellow and labeled "Dubbia". A yellow callout box points to the "Risposta 1" button with the text "segnalazione risposta dubbia". The text of the answers is: "Risposta 1: non è dotato di autonomia speciale come la Galleria dell'Accademia di Firenze", "Risposta 2: è dotato di autonomia speciale come il Museo dell'Opera del Duomo di Firenze", and "Risposta 3: è dotato di autonomia speciale ai pari della Galleria Estense di Modena".

## Conclusione della prova

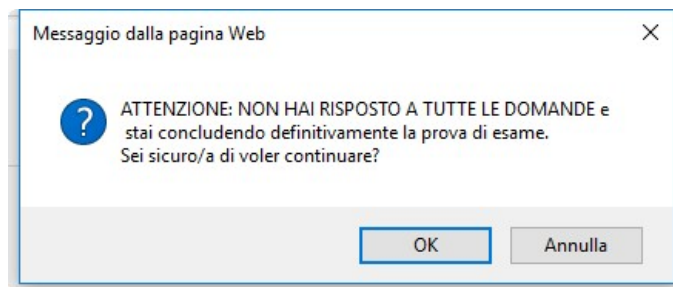
E' possibile in ogni momento terminare la prova premendo su <Termina esame>:



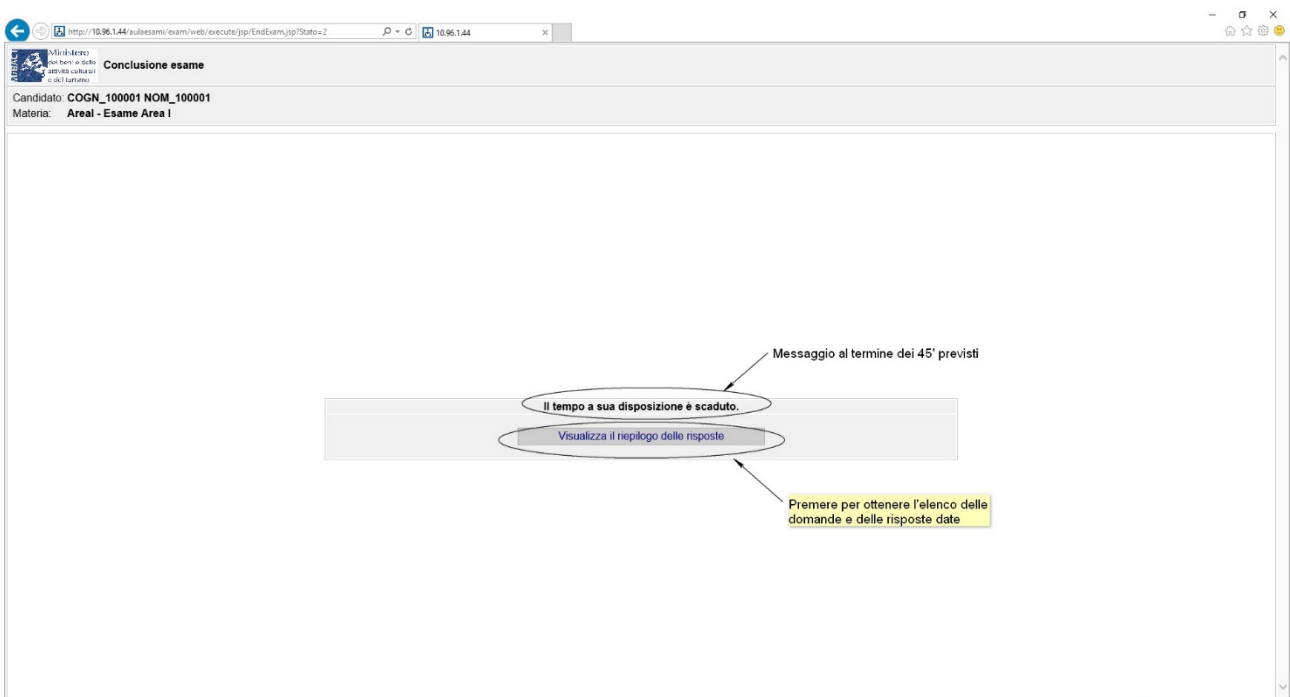
Messaggio se si è risposto a tutte le domande:



Messaggio se NON si è risposto a tutte le domande:



Se invece il tempo a disposizione è terminato la prova si conclude automaticamente:



In ogni caso la prova è conclusa e viene mostrato un riepilogo delle risposte date.

Selezionando <Impostazioni/Stampa/Stampa> si può eventualmente ottenere una stampa di quanto esposto a video.

